

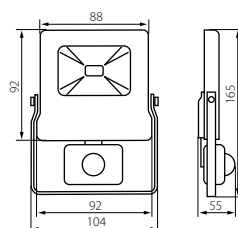
Reflektor LED s čidlem
Reflektor LED s čidlom



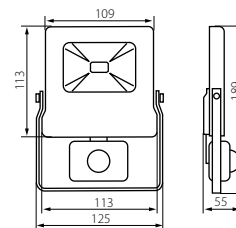
ANTOS LED SE IP44



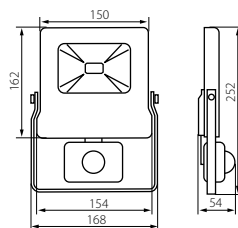
ANTOS LED 20W-NW-SE B



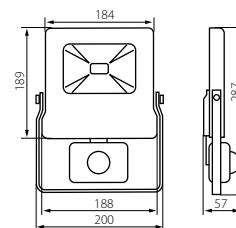
ANTOS LED 10W-NW-SE B



ANTOS LED 20W-NW-SE B



ANTOS LED 30W-NW-SE B



ANTOS LED 50W-NW-SE B

Kanlux



Model	Part Number	Power [W]	Light Output [lm]
ANTOS LED 10W-NW-SE B	27094	10 W	800 lm
ANTOS LED 20W-NW-SE B	27095	20 W	1600 lm
ANTOS LED 30W-NW-SE B	27096	30 W	2400 lm
ANTOS LED 50W-NW-SE B	27097	50 W	4000 lm



4000



120



25000



≥15000



180



3x1mm²

25 cm



-20 ÷ 35



CZ

černá
těleso svítidla: hliník / reflektor: hliník / difúzor:
tvrzené sklo

vertikální detekční úhel 80° / horizontální detekční
úhel 100° / dosah čidla 5m - může se regulovat /
nastavení času svícení v rozsahu od 10s - 10min /
nastavení citlivosti na okolní osvětlení v rozsahu od
2...2000lx

SK

čierna
teleso svietidla: hliník / reflektor: hliník / difúzor:
tvrdené sklo

vertikálny detekčný uhol 80° / horizontálny detekčný
uhol 100° / dosah snímača 5m - môže sa regulovať /
nastavenie času svietenia v rozsahu od 10s - 10min /
nastavenie citlivosti na okolité osvetlenie v rozsahu od
2 ... 2000lx